

Tutorial E-Journal Registrasi



GIZI INDONESIA

Journal of the Indonesian Nutrition Association

p-ISSN: 0436-0265 | e-ISSN: 2528-5874

PERSAGI
e-journal



Registrasi

- Klik menu register
- Input profil user
- Input url Scopus jika ada atau url Google Scholar pada baris URL (Jika ada url Scopus tambahkan url Google Scholar di Bio Statement)
- Lengkapi inputan lainnya sesuai petunjuk

Tutorial E-Journal

Persiapan naskah artikel



GIZI INDONESIA

Journal of the Indonesian Nutrition Association

p-ISSN: 0436-0265 | e-ISSN: 2528-5874

PERSAGI
e-journal



Persiapan naskah artikel

- Download template naskah artikel dan petunjuk umum penulisan pada menu Submissions atau logo template di sidebar
- Buka file template dengan MS WORD dan lakukan perubahan
- Siapkan data pendukung (supplementary file) jika ada

Tutorial E-Journal Submissions



GIZI INDONESIA

Journal of the Indonesian Nutrition Association

p-ISSN: 0436-0265 | e-ISSN: 2528-5874

PERSAGI
e-journal



Submissions Step 1

- Login sebagai penulis/author, lalu klik New Submission
- Pastikan naskah sudah sesuai dengan semua persyaratan (**Submission Checklist**)
- Centang semua persyaratan
- Centang **Copyright Notice**
- Isi pesan pada kotak teks **Comments for the Editor**
Jika ingin mengirim pesan kepada editor
- Klik Save and Continue

Tutorial E-Journal Submissions Step 2



GIZI INDONESIA

Journal of the Indonesian Nutrition Association

p-ISSN: 0436-0265 | e-ISSN: 2528-5874

PERSAGI
e-journal



Submissions Step 2

- Unggah naskah artikel yang sudah sesuai persyaratan dengan cara menelusur tombol Browse/Choose lalu klik upload
- Setelah selesai unggah maka akan muncul nama file baru hasil dengan pola angka dan huruf, yang menandakan ID Submission, ID Upload dan tahapan penerbitan (SM : Submission Manuscript)

Tutorial E-Journal Submissions Step 3



GIZI INDONESIA

Journal of the Indonesian Nutrition Association

p-ISSN: 0436-0265 | e-ISSN: 2528-5874

PERSAGI
e-journal



Submissions Step 3

- Input metadata artikel
- Klik tombol “Add Author” jika ingin menambah penulis
- Isi judul artikel dalam dua bahasa dengan cara : “judul bahasa Indonesia [judul bahasa inggris]”
- Isi kotak abstrak dengan cara:
“konten abstrak bahasa inggris

ABSTRAK

konten abstrak bahasa Indonesia”

- Isi Keywords dengan kata kunci bahasa inggris dan Indonesia
- Isi baris language dengan en (jika konten artikel berbahasa inggris) atau id (jika konten artikel berbahasa Indonesia)
- Isi baris Agencies dengan nama instansi yang berkontribusi
- Isi References dengan dengan daftar pustaka, dengan cara menambah spasi diantara pustaka

Tutorial E-Journal Submissions Step 4



GIZI INDONESIA

Journal of the Indonesian Nutrition Association

p-ISSN: 0436-0265 | e-ISSN: 2528-5874

PERSAGI
e-journal



Submissions Step 4

Upload file tambahan/ supplement seperti data, foto, grafik dan dokumen lainnya dengan cara:

1. Klik tombol browse/choose file
2. Pilih file
3. Klik Open
4. Isi metadata
5. Ceklis Present file to reviewers, jika file tersebut ingin dapat diakses reviewer ketika melakukan review
6. Klik save & continue

Tutorial E-Journal Submissions Step 5



GIZI INDONESIA

Journal of the Indonesian Nutrition Association

p-ISSN: 0436-0265 | e-ISSN: 2528-5874

PERSAGI
e-journal



©Templateswise.com

Submissions Step 5

Penulis mengecek kelengkapan data yang sudah diupload, lalu Konfirmasi dengan klik tombol Finish Submission

Tutorial E-Journal

Editor Menerima Submission penulis



GIZI INDONESIA

Journal of the Indonesian Nutrition Association

p-ISSN: 0436-0265 | e-ISSN: 2528-5874

PERSAGI
e-journal





Editor Menerima Submission penulis

1. Editor LOGIN
2. Editor mengecek kelengkapan submission
3. Editor mengecek sistematika penulisan dengan mengunduh file submission
4. Editor memilih section
5. Editor menugaskan Section Editor yang akan mendistribusikan naskah pada tahap review dan editing
6. Editor dapat melakukan penolakan naskah jika naskah tidak sesuai dengan ketentuan jurnal (dengan mengklik link REJECT & ARCHIVE) , setelah dilakukan penolakan maka penulis diharuskan melakukan revisi dan melakukan submission ulang

Tutorial E-Journal

Section Editor menghilangkan identitas penulis



GIZI INDONESIA

Journal of the Indonesian Nutrition Association

p-ISSN: 0436-0265 | e-ISSN: 2528-5874

PERSAGI
e-journal



Section Editor (SE) menghilangkan identitas penulis

1. SE login
2. SE mengunduh file submission pada baris Review Version
3. Buka dengan Microsoft Word
4. Hapus identitas penulis
5. Save as menjadi file baru
6. Unggah file baru tersebut pada bagian “Upload a revised Review Version”

Tutorial E-Journal

Section Editor memilih reviewer



GIZI INDONESIA

Journal of the Indonesian Nutrition Association

p-ISSN: 0436-0265 | e-ISSN: 2528-5874

PERSAGI
e-journal



Section Editor (SE) memilih reviewer

1. Masih dalam keadaan SE login
2. Klik tombol “Select Reviewer”
3. Klik Assign pada baris nama reviewer yang akan ditugaskan
4. Lakukan hal yang sama pada reviewer kedua

Tutorial E-Journal

Section Editor menugaskan review form
dan request reviewer



GIZI INDONESIA

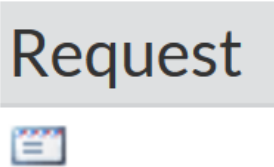
Journal of the Indonesian Nutrition Association

p-ISSN: 0436-0265 | e-ISSN: 2528-5874

PERSAGI
e-journal



Section Editor menugaskan review form dan request reviewer

1. Masih dalam keadaan SE login pada menu Review
2. Klik tombol “Select Review Form”
3. Klik Assign pada baris nama Review form yang sesuai
4. Klik link tanggal pada kolom “Due”, lalu input waktu yang diinginkan
5. Klik tombol symbol Email pada kolom request 
6. Klik tombol send, maka akan terkirim email kepada reviewer sebagai permintaan untuk melakukan review naskah
7. Lakukan hal yang sama pada reviewer kedua

Tutorial E-Journal

Reviewer pertama (A) melakukan penelaahan naskah (1)




GIZI INDONESIA

Journal of the Indonesian Nutrition Association

p-ISSN: 0436-0265 | e-ISSN: 2528-5874

PERSAGI
e-journal





Reviewer pertama (A) melakukan penelahaan naskah (1):
menyetujui penugasan penelahaan

1. Reviewer login
2. Klik judul naskah yang akan ditelaah
3. Cek metadata naskah dengan klik “view metadata”
4. Kembali ke halaman utama review
5. Klik “Will do the review” untuk menyetujui penelahaan naskah
6. Klik send untuk mengirimkan konfirmasi kepada section editor

Tutorial E-Journal

Reviewer pertama (A) melakukan penelahaan naskah (2)



GIZI INDONESIA

Journal of the Indonesian Nutrition Association

p-ISSN: 0436-0265 | e-ISSN: 2528-5874

PERSAGI
e-journal



Reviewer pertama (A) melakukan penelahaan naskah (2)

1. Masih dalam keadaan Reviewer login
2. Klik link file pada baris “Submission Manuscript“
3. Unduh dan buka dengan Microsoft Word
4. Berikan komentar substantif dengan menggunakan fitur komentar
5. Save as lalu unggah kembali di halaman review, langkah 4 “Uploaded files “

Tutorial E-Journal

Reviewer pertama (A) melakukan penelaahan naskah (3)



GIZI INDONESIA

Journal of the Indonesian Nutrition Association

p-ISSN: 0436-0265 | e-ISSN: 2528-5874

PERSAGI
e-journal



Reviewer pertama (A) melakukan penelahaan naskah (3)

1. Masih dalam keadaan Reviewer login
2. Klik tombol Review Form pada tahap 4
3. Isi Review Form sesuai dengan ketentuan
4. Klik save
5. Pilih Rekomendasi sebagai berikut (dalam kasus ini **Resubmit for Review**):
 - a. **Accept Submission:** menerima artikel tanpa ada revisi yang diberikan
 - b. **Revision Required:** memberikan revisi tanpa harus mereview ulang artikel. Setelah penulis merevisi naskah kemudian langsung kepada proses Editing
 - c. **Resubmit for Review:** memberikan revisi dan setelah penulis merevisi meminta untuk direview ulang
 - d. **Decline Submission:** Menolak tulisan karena kualitas artikel tidak dapat diterima
 - e. **See Comments:** Tidak dapat memberikan keputusan rekomendasi. Diserahkan kepada Dewan Redaksi

Tutorial E-Journal

Reviewer kedua (B) melakukan penelaahan naskah (1)



GIZI INDONESIA

Journal of the Indonesian Nutrition Association

p-ISSN: 0436-0265 | e-ISSN: 2528-5874

PERSAGI
e-journal



Reviewer kedua (B) melakukan penelahaan naskah (1)

1. Reviewer 2 (B) login
2. Klik judul naskah yang akan ditelaah
3. Cek metadata naskah dengan klik “view metadata”
4. Kembali ke halaman utama review
5. Klik “Will do the review” untuk menyetujui penelahaan naskah
6. Klik send untuk mengirimkan konfirmasi kepada section editor

Tutorial E-Journal

Reviewer kedua (B) melakukan penelaahan naskah (2)



GIZI INDONESIA

Journal of the Indonesian Nutrition Association

p-ISSN: 0436-0265 | e-ISSN: 2528-5874

PERSAGI
e-journal



Reviewer kedua (B) melakukan penelahaan naskah (2)

1. Masih dalam keadaan Reviewer 2 (B) login
2. Klik link file pada baris "Submission Manuscript"
3. Unduh dan buka dengan Microsoft Word
4. Berikan komentar substantif dengan menggunakan fitur komentar jika perlu
5. Save as lalu unggah kembali di halaman review, langkah 5 "Uploaded files ", jika ada kekurangan/revisi

Tutorial E-Journal

Reviewer kedua (B) mengisi review form dan memberikan rekomendasi



GIZI INDONESIA

Journal of the Indonesian Nutrition Association

p-ISSN: 0436-0265 | e-ISSN: 2528-5874

PERSAGI
e-journal



Reviewer kedua (B) mengisi review form dan memberikan rekomendasi

1. Masih dalam keadaan Reviewer login
2. Klik tombol Review Form pada tahap 4
3. Isi Review Form sesuai dengan ketentuan
4. Klik save
5. Pilih Rekomendasi sebagai berikut (pada kasus ini reviewer memilih **Accept Submission**) :
 - a. **Accept Submission:** menerima artikel tanpa ada revisi yang diberikan
 - b. **Revision Required:** memberikan revisi tanpa harus mereview ulang artikel. Setelah penulis merevisi naskah kemudian langsung kepada proses Editing
 - c. **Resubmit for Review:** memberikan revisi dan setelah penulis merevisi meminta untuk direview ulang
 - d. **Decline Submission:** Menolak tulisan karena kualitas artikel tidak dapat diterima
 - e. **See Comments:** Tidak dapat memberikan keputusan rekomendasi. Diserahkan kepada Dewan Redaksi

Tutorial E-Journal

Section Editor menerima hasil review (1)



GIZI INDONESIA

Journal of the Indonesian Nutrition Association

p-ISSN: 0436-0265 | e-ISSN: 2528-5874

PERSAGI
e-journal



Section Editor menerima hasil review (1)

1. Login sebagai sectioneditor
2. Ucapkan terima kasih kepada reviewer dengan klik ikon email pada kolom acknowledge
3. Mengecek respon review form dengan klik ikon balloon pada baris “Review Form Response”
4. Unduh file hasil review (jika ada), lalu cek jejak informasi user reviewer, jika tidak ada maka dapat langsung klik checklist pada bagian “Let author view file” lalu klik record
5. Jika file terdapat jejak informasi user reviewer, maka unggah file yang sudah dihilangkan jejak nya pada bagian unggah “Editor Version” di paling bawah halaman

Tutorial E-Journal

Section Editor menerima hasil review (2)



GIZI INDONESIA

Journal of the Indonesian Nutrition Association

p-ISSN: 0436-0265 | e-ISSN: 2528-5874

PERSAGI
e-journal



Section Editor menerima hasil review (2)

1. Pilih nilai/ rating untuk reviewer sesuai dengan kinerjanya
2. Berdasarkan hasil review yaitu REVIEWER A resubmit dan REVIEWER B Accept, maka keputusan SE harus mengikuti rekomendasi yang paling kritis yaitu dari REVIEWER A dengan keputusan **“Resubmit for Review”**

Tutorial E-Journal

Section Editor/Editor Decision (1)



GIZI INDONESIA

Journal of the Indonesian Nutrition Association

p-ISSN: 0436-0265 | e-ISSN: 2528-5874

PERSAGI
e-journal



Section Editor/Editor Decision (1)

1. Masih dalam keadaan Section Editor login
2. Memilih keputusan berdasarkan rekomendasi reviewer
3. Jika rekomendasi salah satu reviewer lebih kritis, maka keputusan editor sebaiknya mengikuti rekomendasi yang paling kritis
4. Untuk kasus tutorial ini adalah “resubmit for review” artinya penulis harus melakukan revisi dan hasil revisi harus dilakukan review kembali/ronde 2 dengan satu reviewer yang sama pada ronde 1
5. Jika rekomendasi kedua reviewer bertolak belakang maka Section Editor/Editor sebaiknya memberikan keputusan “resubmit for review”
6. Setelah memberikan keputusan, Section Editor memberikan notifikasi kepada penulis dengan meng klik ikon email pada baris “Notify Author”
7. Klik Import Peer Review dan tambahkan petunjuk nama file yang harus penulis download dan revisi

Tutorial E-Journal

Penulis melakukan revisi (1)



GIZI INDONESIA

Journal of the Indonesian Nutrition Association

p-ISSN: 0436-0265 | e-ISSN: 2528-5874

PERSAGI
e-journal



Penulis melakukan revisi (1)

1. Login sebagai penulis
2. Klik active pada kolom review
3. Klik In Review pada kolom status
4. Download/ Unduh file hasil review Reviewer A, pada baris Uploaded file atau sesuai nama file di petunjuk pada bagian Editor Version
5. Revisi naskah sesuai dengan rekomendasi dari reviewer (rekomendasi pada review form dan komentar pada file word)
6. Upload/Unggah file revisi pada baris “Upload Author Version”
7. Klik ikon email pada baris “Notify Editor”, untuk memberikan notifikasi kepada Section Editor/ Editor

Tutorial E-Journal

Section Editor melakukan persiapan proses review ronde 2



GIZI INDONESIA

Journal of the Indonesian Nutrition Association

p-ISSN: 0436-0265 | e-ISSN: 2528-5874

PERSAGI
e-journal



Section Editor melakukan persiapan proses review ronde 2

1. Login sebagai Section Editor
2. Akses link artikel
3. Unduh file hasil revisi penulis, lalu cek dan pastikan tidak ada jejak identitas penulis dalam file
4. Jika sudah pasti tidak ada identitas penulis, maka langsung dapat memilih file versi penulis/ "Author Version" untuk di resubmit
5. jika masih terdapat identitas penulis maka sebaiknya identitas penulis dihilangkan terlebih dahulu lalu file nya di unggah pada baris "Editor Version", kemudian pilih file pada baris "Editor Version" untuk di Resubmit

Tutorial E-Journal

Section Editor menugaskan review form dan request reviewer
(Peer Review Round 2)



GIZI INDONESIA

Journal of the Indonesian Nutrition Association

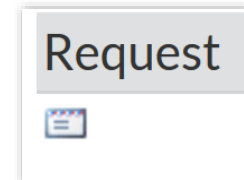
p-ISSN: 0436-0265 | e-ISSN: 2528-5874

PERSAGI
e-journal



Section Editor menugaskan review form dan request reviewer

1. Masih dalam keadaan SE login di menu review ronde 2
2. Untuk melihat ronde sebelumnya klik menu “View Regrets, Cancels, Previous Rounds”
3. Klik “Clear reviewer” pada bagian reviewer yang sudah menyetujui (accept submission), sehingga hanya tersisa 1 reviewer (reviewer A)
4. Klik tombol “Select Review Form”
5. Klik Assign pada baris nama Review form yang sesuai
6. Klik link tanggal pada kolom “Due”, lalu input waktu yang diinginkan
7. Klik tombol symbol Email pada kolom request
8. Klik tombol send, maka akan terkirim email kepada reviewer sebagai permintaan untuk melakukan review naskah



Tutorial E-Journal

Reviewer melakukan penelaahan naskah
(Peer Review Round 2) (1)



GIZI INDONESIA

Journal of the Indonesian Nutrition Association

p-ISSN: 0436-0265 | e-ISSN: 2528-5874

PERSAGI
e-journal



Reviewer melakukan penelahaan naskah (Peer Review Round 2) (1)

1. Reviewer 1 login
2. Klik judul naskah yang akan ditelaah
3. Cek metadata naskah dengan klik “view metadata”
4. Kembali ke halaman utama review
5. Klik “Will do the review” untuk menyetujui penelahaan naskah
6. Klik send untuk mengirimkan konfirmasi kepada section editor

Tutorial E-Journal

Reviewer melakukan penelaahan naskah
(Peer Review Round 2) (2)



GIZI INDONESIA

Journal of the Indonesian Nutrition Association

p-ISSN: 0436-0265 | e-ISSN: 2528-5874

PERSAGI
e-journal



Reviewer melakukan penelahaan naskah (Peer Review Round 2) (2)

1. Masih dalam keadaan Reviewer login
2. Klik link file pada baris “Submission Manuscript”
3. Unduh dan buka dengan Microsoft Word
4. Berikan komentar substantif dengan menggunakan fitur komentar jika perlu
5. Hapus identitas file dengan fitur “**inspect document**”
6. Save as lalu unggah kembali di halaman review, langkah 4 “Uploaded files “, jika ada koreksi
7. Berikan rekomendasi yang sesuai (dalam kasus tutorial ini diberikan rekomendasi revision required/revisi minor)
8. Klik send untuk memberikan notifikasi

Tutorial E-Journal

Section Editor menerima hasil review
(Peer Review Round 2) (1)



GIZI INDONESIA

Journal of the Indonesian Nutrition Association

p-ISSN: 0436-0265 | e-ISSN: 2528-5874

PERSAGI
e-journal



Section Editor menerima hasil review (Peer Review Round 2) (1)

1. Login sebagai sectioneditor
2. Ucapkan terima kasih kepada reviewer dengan klik ikon email pada kolom acknowledge
3. Mengecek respon review form dengan klik ikon balloon pada baris “Review Form Response”
4. Unduh file hasil review (jika ada), lalu cek jejak informasi user reviewer, jika tidak ada maka dapat langsung klik checklist pada bagian “Let author view file” lalu klik record
5. Jika file terdapat jejak informasi user reviewer, maka unggah file yang sudah dihilangkan jejak nya pada bagian unggah “Editor Version” di paling bawah halaman
6. Pilih nilai/ rating untuk reviewer sesuai dengan kinerja nya

Tutorial E-Journal

Section Editor menghilangkan identitas reviewer pada file hasil review



GIZI INDONESIA

Journal of the Indonesian Nutrition Association

p-ISSN: 0436-0265 | e-ISSN: 2528-5874

PERSAGI
e-journal



Section Editor menghilangkan identitas reviewer pada file hasil review

1. Login sebagai sectioneditor
2. Unduh dan buka file hasil review (jika ada), lalu cek jejak informasi user reviewer
3. Klik menu “inspect document”
4. Checklist hanya pada bagian “Document Properties and Personal Information”, lalu save
5. unggah file yang sudah dihilangkan jejak nya pada bagian unggah “Editor Version” di paling bawah halaman
6. Pilih nilai/ rating untuk reviewer sesuai dengan kinerja nya

Tutorial E-Journal

Section Editor/Editor Decision (Peer Review Round 2) (1)



GIZI INDONESIA

Journal of the Indonesian Nutrition Association

p-ISSN: 0436-0265 | e-ISSN: 2528-5874

PERSAGI
e-journal



Section Editor/Editor Decision (Peer Review Round 2) (1)

1. Masih dalam keadaan Section Editor login
2. Memilih keputusan berdasarkan rekomendasi reviewer
3. Untuk kasus pada tutorial ronde 2 ini adalah “revision required”
4. Klik “record decision”
5. Setelah memberikan keputusan, Section Editor memberikan notifikasi kepada penulis dengan meng klik ikon email pada baris “Notify Author”
6. Berikan petunjuk kepada penulis nama file yang harus diunduh dan direvisi
7. Klik send untuk mengirimkan notifikasi ke email penulis

Tutorial E-Journal

Penulis melakukan revisi
(Peer Review Round 2)



GIZI INDONESIA

Journal of the Indonesian Nutrition Association

p-ISSN: 0436-0265 | e-ISSN: 2528-5874

PERSAGI
e-journal



Penulis melakukan revisi (Peer Review Round 2)

1. Login sebagai penulis
2. Klik active pada kolom review
3. Klik “In Review: Revisions Required” pada kolom status
4. Buka notifikasi email untuk melihat petunjuk
5. Download/ Unduh file hasil review Reviewer sesuai pada petunjuk di email
6. Revisi naskah sesuai dengan rekomendasi dari reviewer (rekomendasi pada review form dan komentar pada file word)
7. Upload/Unggah file revisi pada baris “Upload Author Version”
8. Klik ikon email pada baris “Notify Editor”, untuk memberikan notifikasi kepada Section Editor/ Editor

Tutorial E-Journal

Section Editor/Editor Decision (Peer Review Round 2) (2)



GIZI INDONESIA

Journal of the Indonesian Nutrition Association

p-ISSN: 0436-0265 | e-ISSN: 2528-5874

PERSAGI
e-journal



Section Editor/Editor Decision (Peer Review Round 2) (1)

1. Section Editor login
2. Unduh revisi penulis
3. Jika revisi sudah sesuai dengan rekomendasi reviewer maka Section Editor memilih “accept submission”
4. Klik “record decision”
5. Setelah memberikan keputusan, Section Editor memberikan notifikasi kepada penulis dengan meng klik ikon email pada baris “Notify Author”
6. Klik send untuk mengirimkan notifikasi ke email penulis

Tutorial E-Journal

Section Editor/Editor mengirimkan naskah ke tahap copyediting



GIZI INDONESIA

Journal of the Indonesian Nutrition Association

p-ISSN: 0436-0265 | e-ISSN: 2528-5874

PERSAGI
e-journal



Section Editor/Editor mengirimkan naskah ke tahap copyediting

1. Masih dalam keadaan Section Editor login
2. Download/ Unduh dan buka file hasil revisi penulis pada baris “Author Version”
3. Kembalikan identitas penulis dengan menyalin dari file original penulis (download file tersebut pada menu summary)
4. Save lalu unggah file tersebut pada baris “Editor Version” menu Review
5. Setelah diunggah, akan muncul link file pada bagian paling bawah baris “Editor Version”
6. Pilih file tersebut (dengan klik radio button)
7. Lalu klik tombol “Send to Copyediting”

Tutorial E-Journal

Section Editor/Editor menugaskan Copy Editor



GIZI INDONESIA

Journal of the Indonesian Nutrition Association

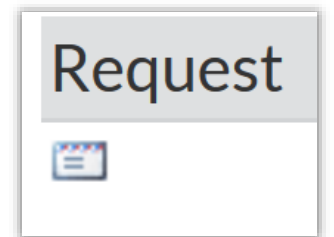
p-ISSN: 0436-0265 | e-ISSN: 2528-5874

PERSAGI
e-journal



Section Editor/Editor menugaskan Copy Editor

1. Masih dalam keadaan Section Editor login
2. Pastikan dalam posisi menu “Editing”
3. Klik “Assign Copyeditor”
4. Klik “Assign” pada baris nama Copy Editor yang akan ditugaskan
5. Klik ikon Email pada kolom Request, pada baris “Initial Copyedit”
6. Klik Send untuk mengirimkan notifikasi email kepada Copy Editor



Tutorial E-Journal

Copy Editor melakukan copyedit awal



GIZI INDONESIA

Journal of the Indonesian Nutrition Association

p-ISSN: 0436-0265 | e-ISSN: 2528-5874

PERSAGI
e-journal



Copy Editor melakukan copyedit awal

1. Login sebagai copy editor
2. Klik Judul Naskah
3. Unduh file pada baris “Initial Copyedit”
4. Buka dengan Word, lakukan koreksi tata bahasa dan pekerjaan copy edit lainnya
5. Save lalu unggah pada baris “Initial Copyedit”
6. Klik ikon Email pada kolom Complete, pada baris “Initial Copyedit”
7. Klik Send untuk mengirimkan notifikasi kepada Section Editor

Tutorial E-Journal

Author melakukan copyedit



GIZI INDONESIA

Journal of the Indonesian Nutrition Association

p-ISSN: 0436-0265 | e-ISSN: 2528-5874

PERSAGI
e-journal



Author melakukan copyedit

1. Login sebagai Author
2. Klik link “1 Active” lalu klik status/editing
3. Unduh file pada baris “Initial Copyedit”
4. Buka dengan Word, lakukan koreksi tata bahasa dan pekerjaan copy edit lainnya
5. Save lalu unggah pada baris “Author Copyedit”
6. Klik ikon Email pada kolom Complete, pada baris “Author Copyedit”
7. Klik Send untuk mengirimkan notifikasi kepada Section Editor

Tutorial E-Journal

Copy Editor melakukan final copyedit



GIZI INDONESIA

Journal of the Indonesian Nutrition Association

p-ISSN: 0436-0265 | e-ISSN: 2528-5874

PERSAGI
e-journal



Copy Editor melakukan final copyedit

1. Login sebagai copy editor
2. Klik Judul Naskah
3. Unduh file pada baris “Author Copyedit”
4. Buka dengan Word, lakukan koreksi final tata bahasa dan pekerjaan copy edit lainnya lalu berikan komentar (jika masih terdapat kesalahan)
5. Save lalu unggah pada baris “Final Copyedit”
6. Klik ikon Email pada kolom Complete (jika sudah tidak ada kesalahan), pada baris “Final Copyedit”
7. Klik Send untuk mengirimkan notifikasi kepada Section Editor

Tutorial E-Journal

Section Editor/Editor menugaskan Layout Editor



GIZI INDONESIA

Journal of the Indonesian Nutrition Association

p-ISSN: 0436-0265 | e-ISSN: 2528-5874

PERSAGI
e-journal



Section Editor/Editor menugaskan Layout Editor

1. Section Editor login
2. Klik link “Assign Layout Editor”
3. Klik “Assign” pada baris nama Layout Editor yang ditugaskan
4. Klik ikon Email pada kolom Request, pada baris “Layout Version”
5. Klik Send untuk mengirimkan notifikasi email kepada Layout Editor

Tutorial E-Journal

Layout Editor melakukan Layout



GIZI INDONESIA

Journal of the Indonesian Nutrition Association

p-ISSN: 0436-0265 | e-ISSN: 2528-5874

PERSAGI
e-journal



Layout Editor melakukan Layout

1. Layout Editor login
2. Klik link “1 Active” lalu klik status/editing
3. Klik Link Judul Naskah
4. Unduh file pada kolom “Layout Version”
5. Lakukan proses layout/tata letak dengan Word
6. Save dengan ekstensi .docx
7. Lalu klik opsi “Layout Version” dan Unggah file .docx tersebut
8. Kembali ke Word, save as dengan ekstensi .PDF
9. Lalu klik opsi “Galley” dan Unggah file .PDF tersebut
10. Klik ikon Email pada kolom Complete, pada baris “Layout Version”
11. Klik Send untuk mengirimkan notifikasi email kepada Section Editor/ Editor

Tutorial E-Journal

Section Editor/Editor menugaskan Proofreader dan melakukan permintaan kepada penulis untuk proses proofreading




GIZI INDONESIA

Journal of the Indonesian Nutrition Association

p-ISSN: 0436-0265 | e-ISSN: 2528-5874

PERSAGI
e-journal





Section Editor/Editor menugaskan Proofreader dan melakukan permintaan kepada penulis untuk proses proofreading

1. Section Editor login
2. Klik link “Assign Proofreader”
3. Klik “Assign” pada baris nama Proofreader yang ditugaskan
4. Klik ikon Email pada kolom Request, pada baris “Author”
5. Klik Send untuk mengirimkan notifikasi email kepada Author

Tutorial E-Journal

Author melakukan proofread



GIZI INDONESIA

Journal of the Indonesian Nutrition Association


p-ISSN: 0436-0265 | e-ISSN: 2528-5874

PERSAGI
e-journal



Author melakukan proofread

1. Author login lalu klik link “Active”
2. Klik link “View Proof” pada kolom “Galley Format” atau unduh link file pada kolom “file”
3. Klik “Proofing Instructions” untuk melihat petunjuk melakukan proofreading
4. Lakukan pengecekan, berikan komentar pada ikon balloon sbb (jika masih terdapat kesalahan tata letak atau sekedar komentar menyetujui):

Proofreading Corrections  No Comments

5. Klik ikon Email pada kolom Complete, pada baris “Author”
6. Klik Send untuk mengirimkan notifikasi email

Tutorial E-Journal

Proofreader melakukan proofread



GIZI INDONESIA

Journal of the Indonesian Nutrition Association


p-ISSN: 0436-0265 | e-ISSN: 2528-5874


PERSAGI
e-journal



Proofreader melakukan proofread

1. Proofreader login login lalu klik link “Active”
2. Klik link “View Proof” pada kolom “Galley Format” atau unduh link file pada kolom “file”
3. Klik “Proofing Instructions” untuk melihat petunjuk melakukan proofreading
4. Lakukan pengecekan, jika masih terdapat kesalahan tata letak, berikan komentar pada ikon balloon sbb:



Proofreading Corrections  No Comments

5. Klik ikon Email pada kolom Complete, pada baris “Layout Version”
6. Klik Send untuk mengirimkan notifikasi email

Tutorial E-Journal

Layout Editor melakukan proofread
dan revisi galley



GIZI INDONESIA

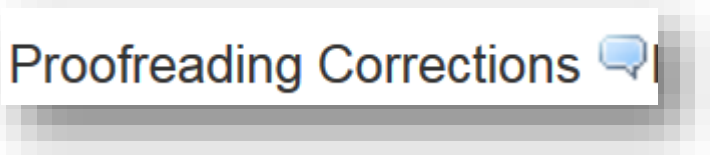
Journal of the Indonesian Nutrition Association

p-ISSN: 0436-0265 | e-ISSN: 2528-5874

PERSAGI
e-journal



Layout Editor melakukan proofread dan revisi galley

1. Layout Editor login lalu klik link “Active”
2. Lakukan pengecekan komentar pada ikon baloon baris “Proofreading Corrections”

3. Unduh file “Layout Version”
4. Lakukan revisi sesuai dengan komentar
5. Unggah/ Replace file hasil revisi pada pilihan galley yang sudah diunggah sebelumnya
6. Klik ikon Email pada kolom Complete, pada bagian Proofreading baris “Layout Editor”
7. Klik Send untuk mengirimkan notifikasi email

Tutorial E-Journal

Editor membuat edisi/issue



GIZI INDONESIA

Journal of the Indonesian Nutrition Association

p-ISSN: 0436-0265 | e-ISSN: 2528-5874

PERSAGI
e-journal



Editor membuat edisi/issue

1. Editor login
2. Klik link “[Create Issue]”
3. Isi metadata edisi terbaru/ yang sesuai
4. Unggah cover depan edisi jika sudah ada
5. Klik save
6. Maka edisi yang sudah dibuat akan masuk secara otomatis pada “Future Issues”
7. Edisi tersebut akan berubah menjadi “Back Issues” ketika di klik publish pada bagian menu “Issue data”

Tutorial E-Journal

Section Editor/Editor mengucapkan terima kasih kepada semua peran yang terlibat di proses editing




GIZI INDONESIA

Journal of the Indonesian Nutrition Association

p-ISSN: 0436-0265 | e-ISSN: 2528-5874

PERSAGI
e-journal





Section Editor/Editor mengucapkan terima kasih kepada semua peran yang terlibat di proses editing

1. Section Editor login
2. Klik semua ikon Email pada kolom Acknowledge
3. Klik Send untuk mengirimkan notifikasi email kepada peran yang bersangkutan

Tutorial E-Journal

Section Editor/Editor menjadwalkan penerbitan



GIZI INDONESIA

Journal of the Indonesian Nutrition Association

p-ISSN: 0436-0265 | e-ISSN: 2528-5874

PERSAGI
e-journal



Section Editor/Editor menjadwalkan penerbitan

1. Masih dalam keadaan Section Editor login dalam menu “In Editing”
2. Pilih Edisi pada bagian “Scheduling” lalu klik “record”
3. Pilih tanggal

Tutorial E-Journal

Editor mengelola issue/terbitan



GIZI INDONESIA

Journal of the Indonesian Nutrition Association

p-ISSN: 0436-0265 | e-ISSN: 2528-5874

PERSAGI
e-journal



Editor mengelola issue/terbitan

1. Editor login
2. klik link “In Editing”
3. Klik judul naskah
4. Klik link “Table of Contents”
5. Pastikan jumlah artikel/ naskah minimal 5 yang sudah siap terbit sesuai dengan syarat akreditasi (akan terlihat perbedaan antara artikel yang diproses dari awal ditandai dengan checklist pada kolom proofed, sedangkan artikel yang diinput melalui quicksubmit tidak akan muncul checklist)
6. Isi nomor halaman tanpa spasi
7. Klik “Publish Issue” maka terbitan tersebut akan dapat diakses publik

Tutorial E-Journal

Publik dapat mengakses terbitan



GIZI INDONESIA

Journal of the Indonesian Nutrition Association

p-ISSN: 0436-0265 | e-ISSN: 2528-5874

PERSAGI
e-journal



Publik dapat mengakses terbitan

1. Pengunjung mengakses situs jurnal
2. Klik sub menu “browse” untuk mengakses semua edisi/ terbitan terbaru
3. Klik salah satu edisi terbaru yang sudah diproses
4. Klik salah satu judul artikel untuk mengakses detail artikel
5. Klik link download untuk mengakses full teks/ PDF artikel